





• День
защитников
Отечества.
Праздничная
открытка для
папы!!!




- На листах А5 напишите обращения для пап и скрутите их в трубочку при помощи карандаша.




- Обведите по шаблону самолетики и вырежете их вместе с облачками.







- В центре открытки приклейте самолетика с звездочками на крыльях.



- Прикрепите ленточки с помощью клея, для прочности можно проделать отверстия и продеть ленточку в них.




- Приклейте свої послання так, чтобы листы раскручивались.



MAAM.RU

- Завяжите ленточки красивым бантиком.

The image features a dark blue gradient background with white circuit-like lines in the corners. The text is centered and reads:

**ДОРОГИЕ ПАПЫ
С ДНЕМ
ЗАЩИТНИКОВ
ОТЕЧЕСТВА !!!**